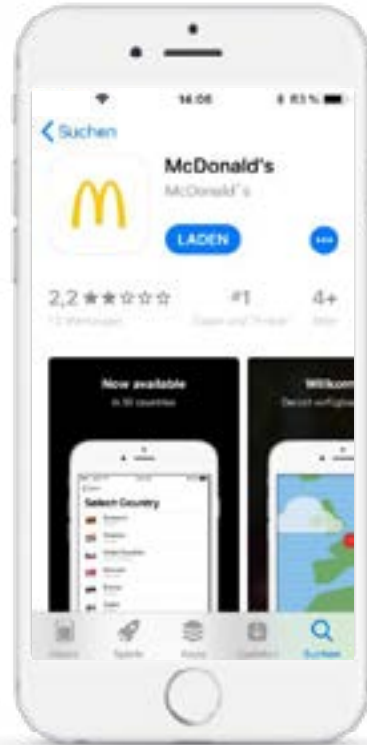


INSTALLATIONS - & REGISTRIERUNGSANLEITUNG

McDonald's App

ab 13.09.2018

1) Download der "McDonald's" App

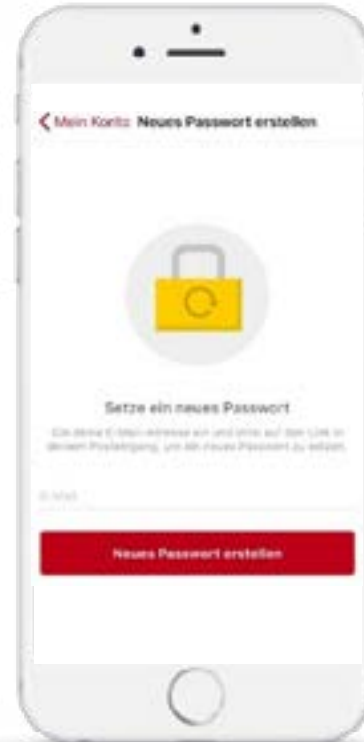
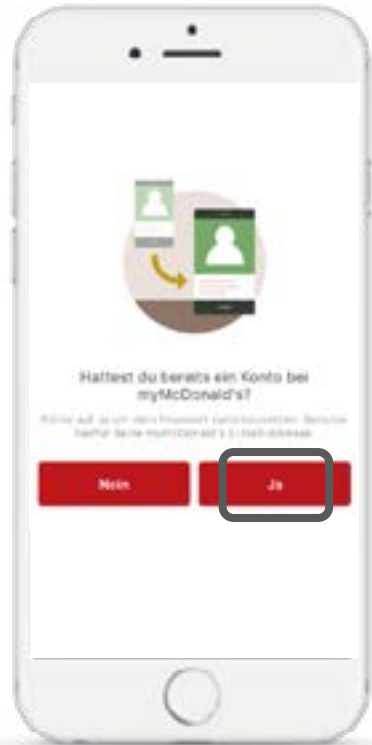


Apple App Store



Google Play Store

2) Hattest du bereits ein myMcDonald's Konto im alten Programm?

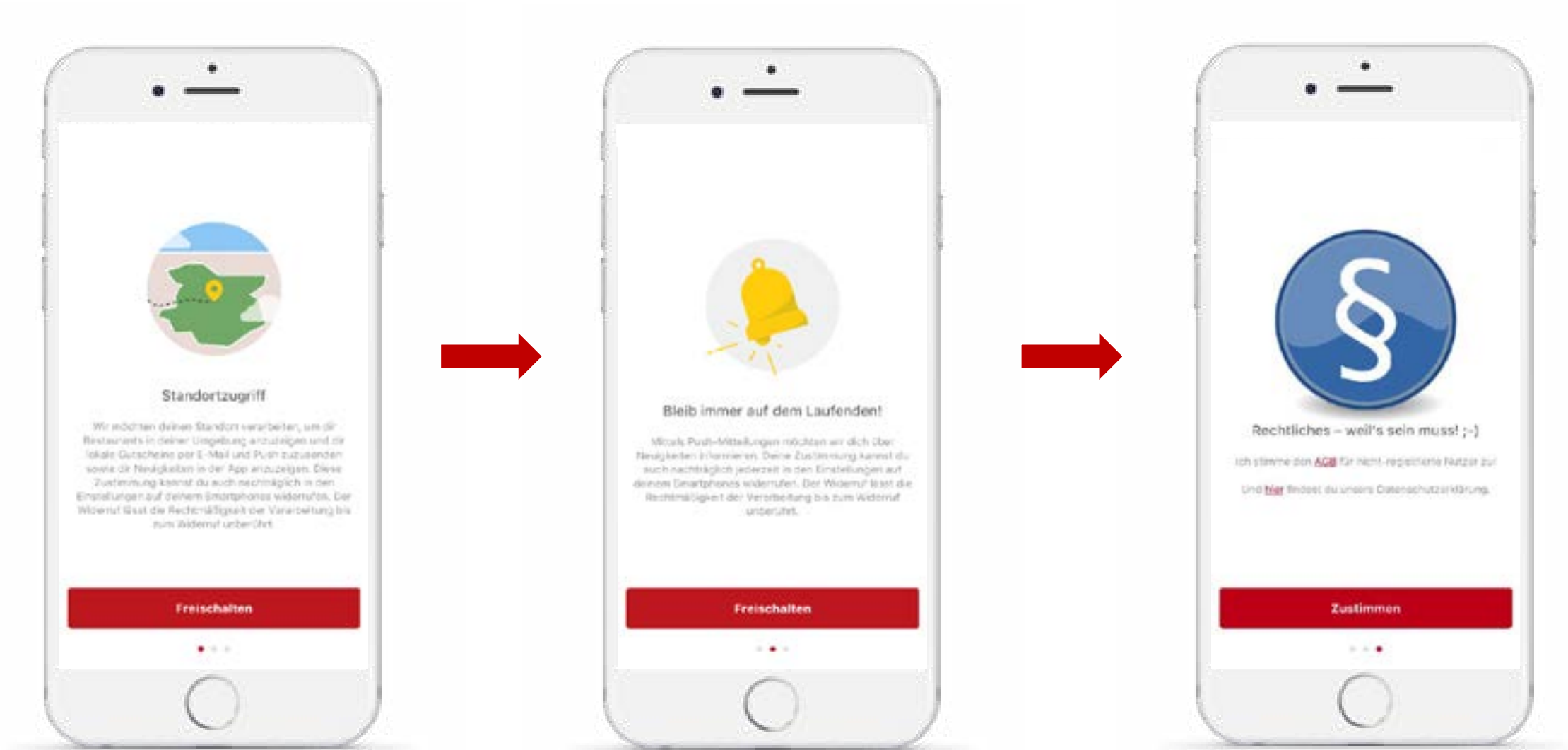


Antworte mit **Ja**, wenn du **Teil des alten myMcDonald's Programm warst** (vor 10.09.18).

Um **myMcDonald's nutzen zu können**, musst du nun dein **Passwort neu setzen!** Erstelle dein Passwort und du erhältst eine Nachricht, dass dieses **neu gesetzt wurde**. Deine Ms wart nun schon auf dich!

Hast du hier unabsichtlich auf NEIN geklickt obwohl du schon ein Konto hattest, dann gehe bitte zu Slide 7!

3) Begrüßungs – Bildschirme



Schalte deinen **Standort** und deine **Push – Mitteilungen** frei (**freiwillig**)

Stimme unseren **AGB** zu (**Pflichtfeld**).

4) Öffne bitte deinen Posteingang



Öffne deinen **E-Mail-Programm** und unsere automatisch generierte E-Mail in deinem Posteingang (Betreff: „*Setzen Sie ihr Passwort zurück*“). Klicke auf den **Link in der E-Mail**, um das Passwort deines Accounts **neu zu erstellen**

5) Verlinkung auf „Passwort neu erstellen“

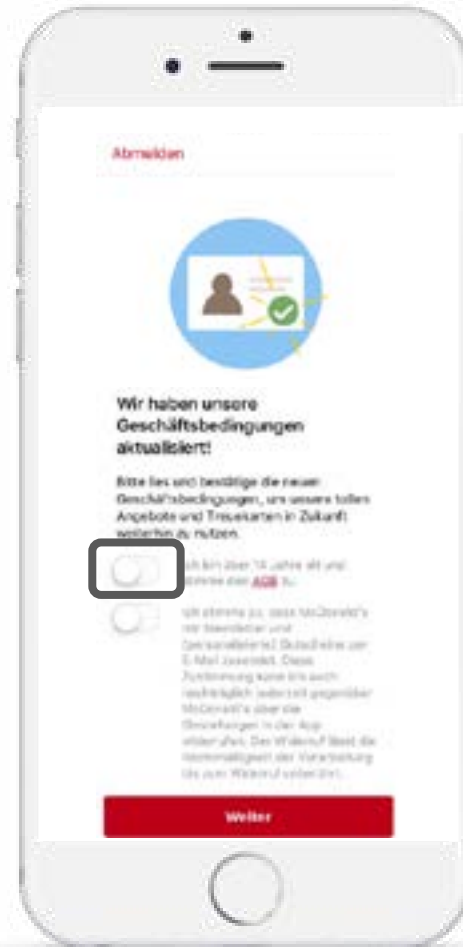


Öffne deinen **E-Mail-Programm** und unsere automatisch generierte E-Mail in deinem Posteingang (**Betreff:** „*Setzen Sie ihr Passwort zurück*“). Klicke auf den **Link in der E-Mail**, um das Passwort deines Accounts **neu zu erstellen**

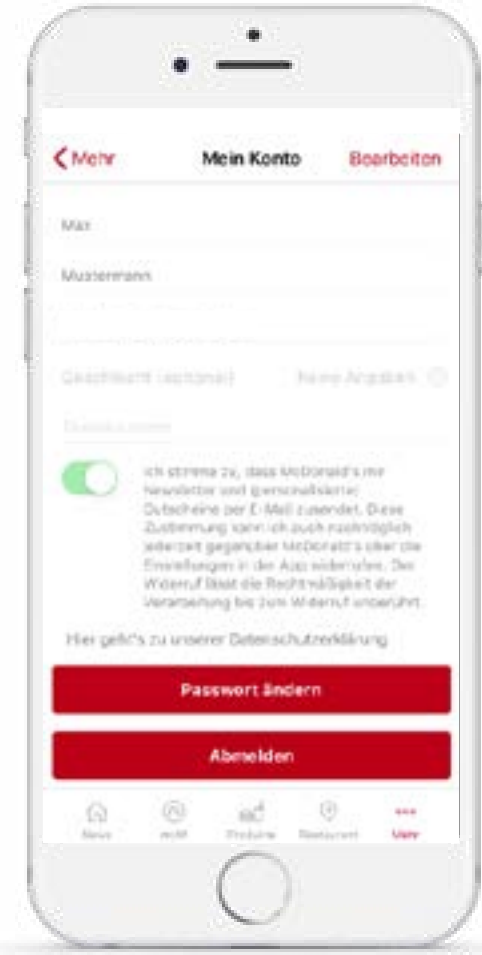
6) Letzter Schritt der Registrierung



Melde dich nun mit deiner **alten E-Mail-Adresse** und deinem **neu gesetzten Passwort** an.



Stimme unseren **AGB zu (Pflichtfeld)**. Klicke auf Newsletter (freiwillig) und bestätige mit „**Weiter**“.



Nun bist du registriert und kannst **deine Gutscheine und Vorteile genießen**.

7) Optional - Passwort vergessen/Passwort neu setzen




Du hast bei Punkt 2) unabsichtlich auf **NEIN** geklickt oder es hat etwas bei deinem Registrierungsprozess nicht geklappt? Dann setze dein Passwort einfach erneut zurück!

Klicke hierzu im unteren Bereich auf „**Mehr**“, wähle „**Mein Konto**“ aus und klicke danach auf „**myMcDonald's Mitglied vor 11.09. / Passwort vergessen?**“. Nun steigst du bei wieder bei Slide 2) ein.


Registration Process

English 

1) Download “McDonald’s” App

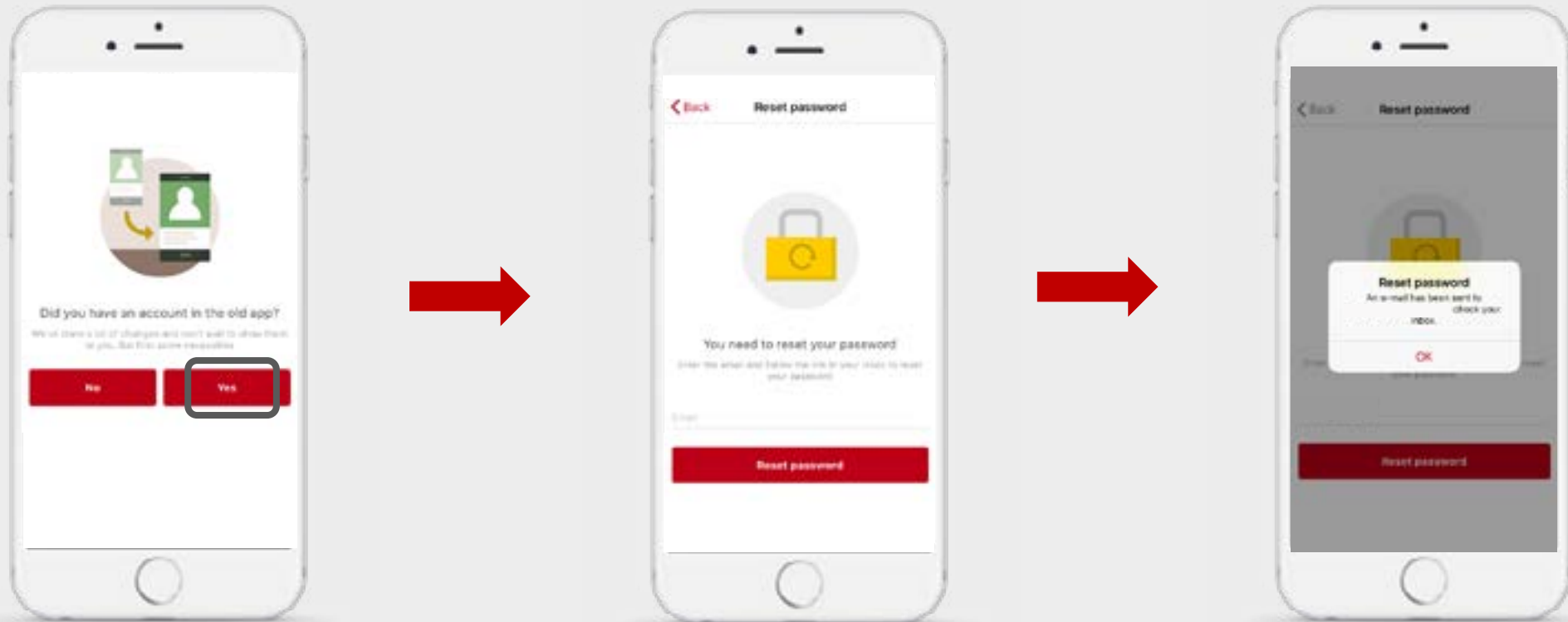


Apple App Store



Google Play Store

2) Did you have an account in the old app?

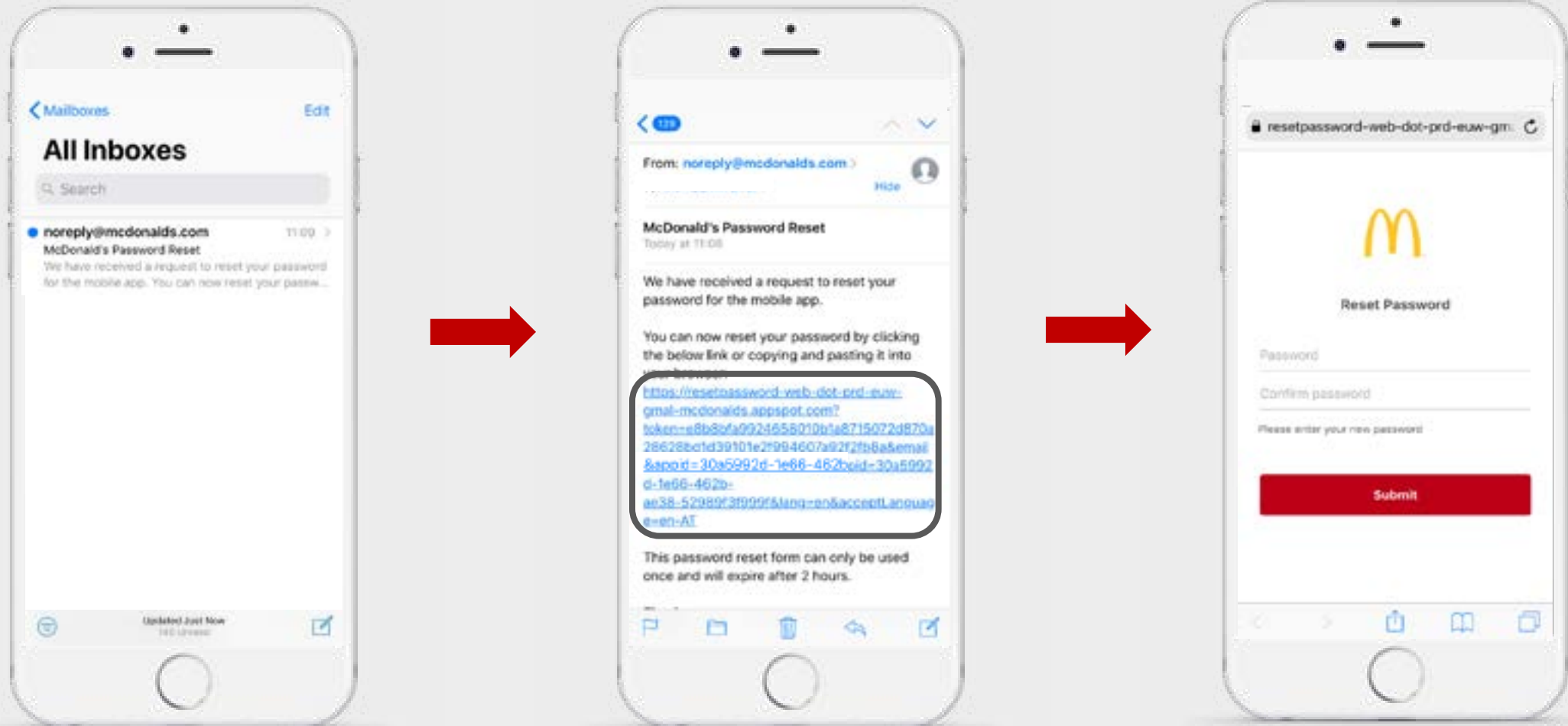


Answer **yes**, if you were part of the **old** myMcDonald's app. (before 10.09.)

To be able to use the new McDonald's app you **must reset your password**. After setting a new password, you will receive a **confirmation mail**. Afterwards you will be greeted with our 3 standard welcoming screens.

Did you accidentally click No, although you previously had an account in our old program? Go to slide 14!

4) Open your e-mail account



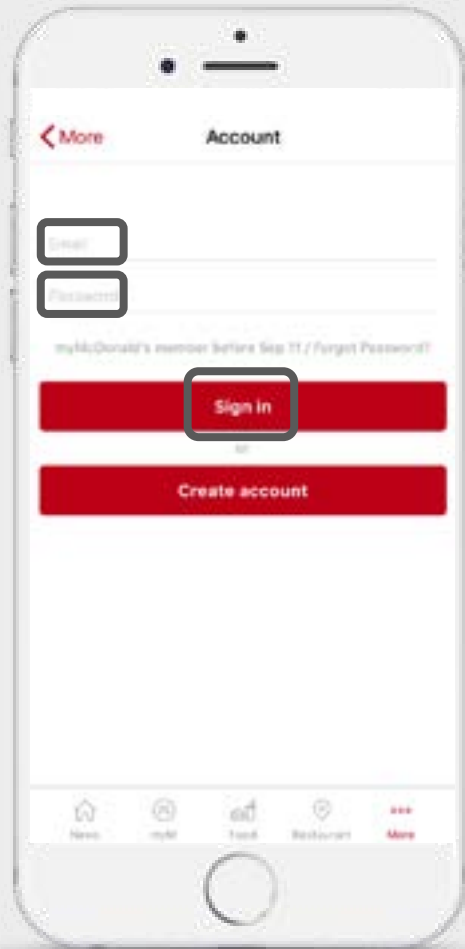
In your e-mail account you will find a **link to reset your password**.
(Subject: „*McDonald’s Password Reset*“). Click on the link, to reset your password.

5) Redirection to „Reset your password“

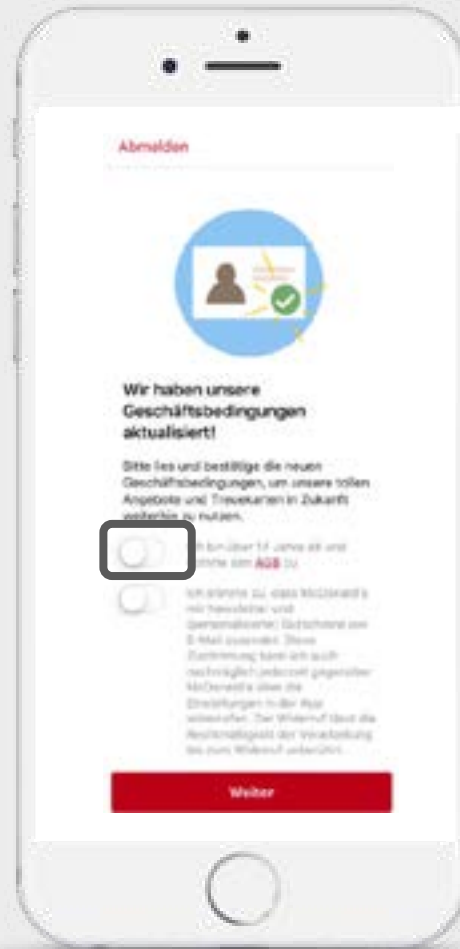


Reset your password. You will be directed to the home screen of the app where you can log in.

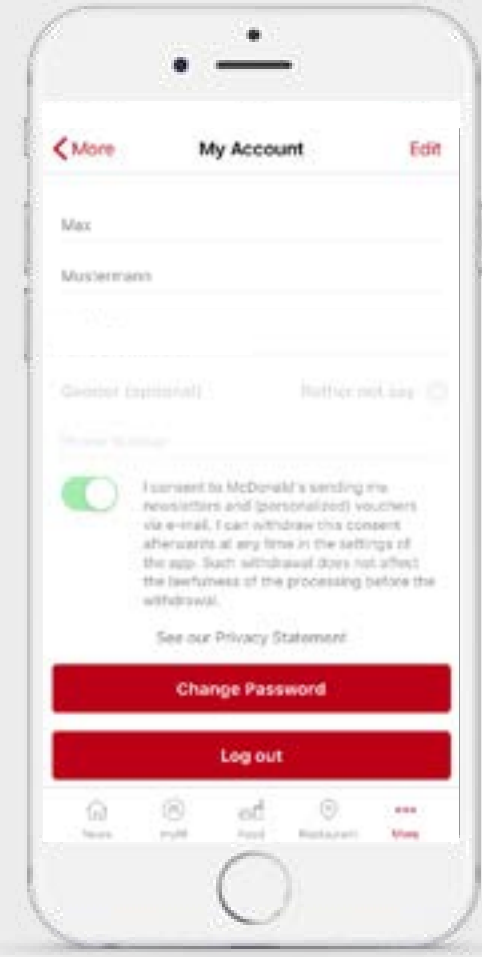
6) Last Step



Log in now with your **old e-mail address** and **your new password**.

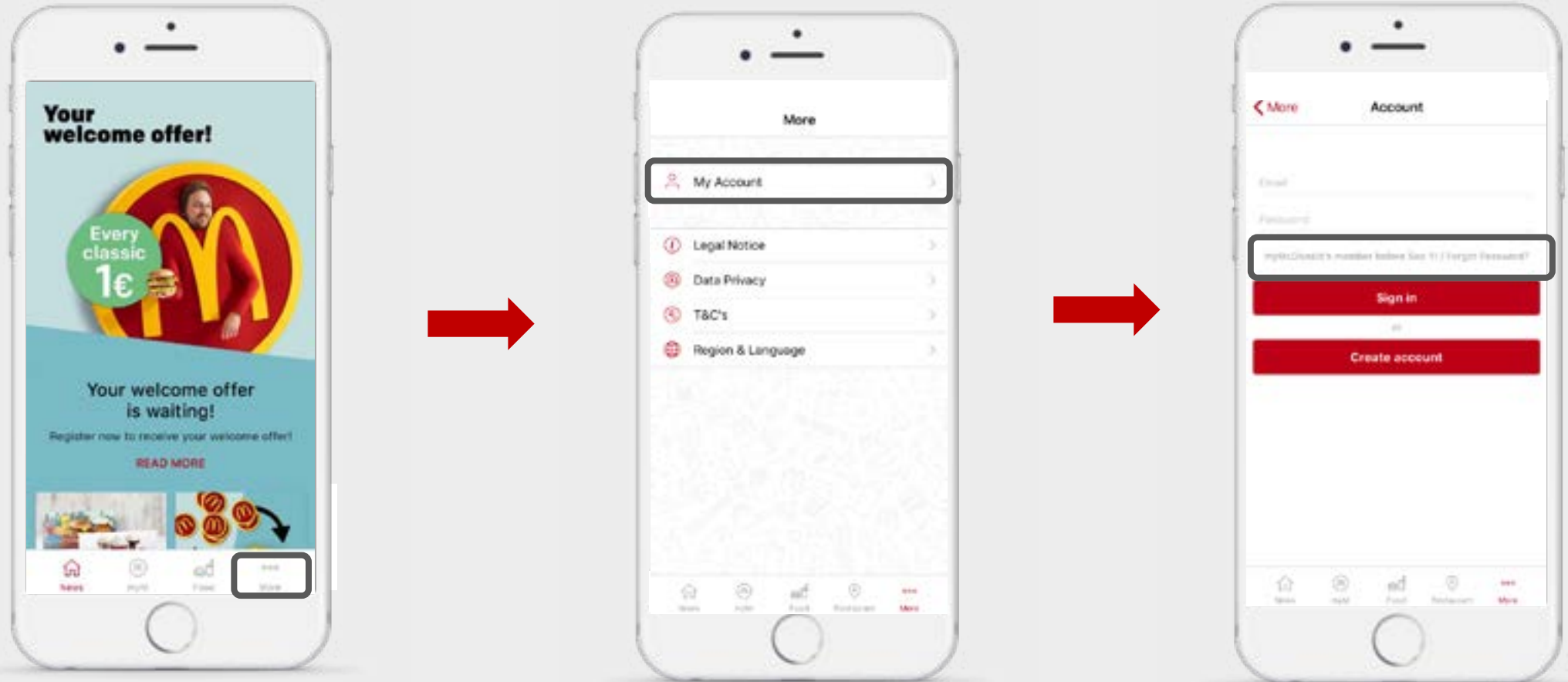


Accept our terms and conditions.



Congrats, you're logged in and part of the new myMcDonald's program.

7) Forgot your password?



Troubleshoot: Did you accidentally click No, although you previously had an account in our old program? Go in the app and click on “More”, “My account” and “myMcDonald's member before Sep. 11. / Forgot Password?”. This way will bring you back to slide 9)